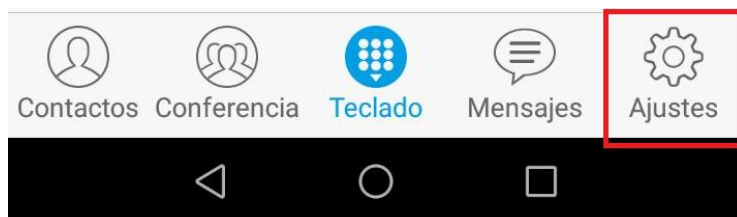


Configurando el softphone "Grandstream Wave" Con el servicio de VoIP Mundo

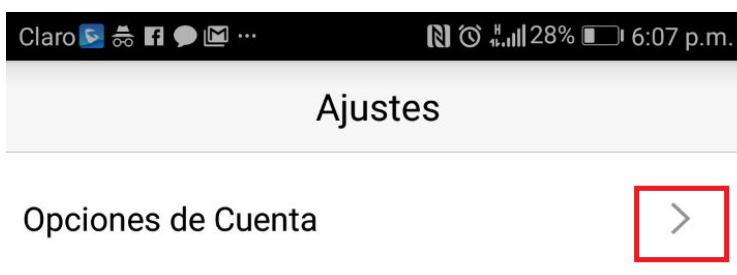
Para **iPhone** bájalo aquí: <https://itunes.apple.com/co/app/grandstream-wave/id1029274043?mt=8>

Para **Android** bájalo aquí: <https://play.google.com/store/apps/details?id=com.grandstream.wave>


Paso 1:



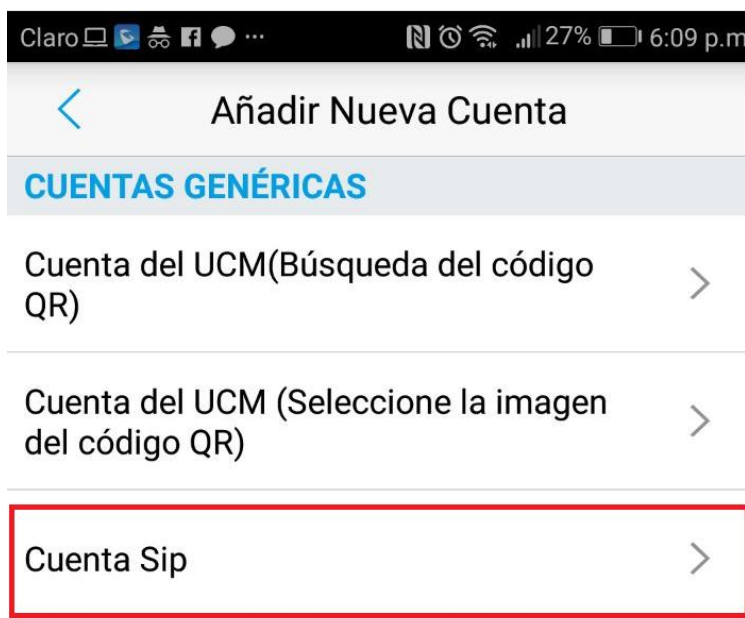
Paso 2:



Paso 3:



Paso 4:



Paso 5:

Claro 27% 6:10 p.m.

< Añadir Nueva Cuenta ✓

Cuenta Activa

Nombre de la Cuenta **Tu cuenta**

Servidor SIP **sip.voip-mundo.com**

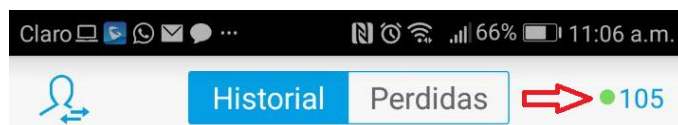
ID del usuario SIP **Tu cuenta**

ID de Autenticación SIP **Tu cuenta**

Contraseña **password**

ID de Usuario del Correo de Voz

El softphone tarda varios minutos en registrar la cuenta, estará lista cuando cambie a verde:



Este Softphone le permite grabar las llamadas, se activará la opción “Grabar” cuando la llamada este establecida y podrá revisarla en **Ajustes > Grabar** (Tenga presente que es una función del softphone, no de VoIP Mundo)

Importante: No podrá realizar videollamadas. Aunque el softphone tiene esta opción nuestro servicio no lo provee.